すぎなみ地域コム
「個別サイト」の運用について



◆地域コムとは

杉並区内で活動する地域団体を紹介する
情報掲載用サイ トです。
町会の皆様も掲載の対象となっており、
専用ページが存在します。

もくじ

①本日のテーマ	3
②独自サイトと個別サイトの違い	4
③個別サイトとは（事例紹介）	5
④個別サイトを持っていると使える機能	8
⑤個別サイトの運営について	9
⑥個別サイトの操作について	１０
⑦個別サイトではできないこと	１６
⑧よくある質問	１７
⑨個別サイトを作りたいときは	２１

本日のテーマ



◆本日のテーマ

今日は地域コムから提供しているサービス

「個別サイト」 について解説します。

独自サイトと個別サイトの違い

◆独自サイト

ゼロからご自身で作ったサイト（ホームページ）のことです。

・メリット　：デザインの制約がありません。

・デメリット： 費用・契約・技術が必要になります。

◆個別サイト (今回説明するサービス)

地域コムが提供するサイトのことです。

・メリット　：無料で手軽に始められます。

・デメリット：デザインなどに制約があります。

※どちらのサイトかは、URLで判別できます。

公式サイト　https://member.sugi-chiiki.com/c-asagaya

個別サイトとは（事例紹介）

実際に町会が運用中の個別サイトをご紹介します。

◆例①　阿佐谷北五丁目町会



ここがポイント

★AIを活用した
分かりやすい紹介画像

★メニューによって
適切に分類された記事

★こまめな更新

個別サイトとは（事例紹介）

実際に町会が運用中の個別サイトをご紹介します。

◆例②　方南西町会

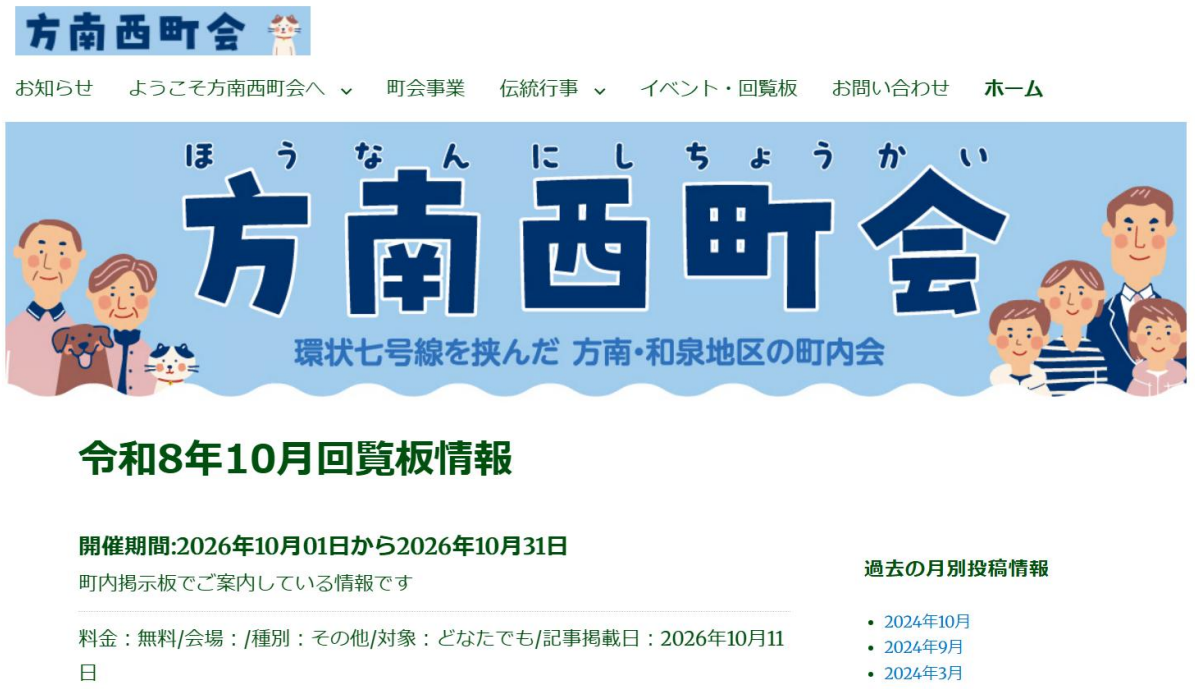

ここがポイント

★大きいタイトル表示
分かりやすい紹介画像

★大きな記事タイトル

★定期的更新

個別サイトとは（事例紹介）

実際に町会が運用中の個別サイトをご紹介します。

◆例③　天沼二丁目三よし会



ここがポイント

**★実際の写真を使用した
あたたかみのある画像**

★町会の概要が先頭

★こまめな更新

個別サイトを持っていると使える機能

- ポータルサイトトップにお知らせを載せられます。
  これは独自サイトではできない、個別サイトだけの機能です。

※(11/13更新)ポータルトップからログインしてのお知らせ投稿はご利用いただけないため、本機能の使用は個別サイトをお持ちの町会さま限定となります。

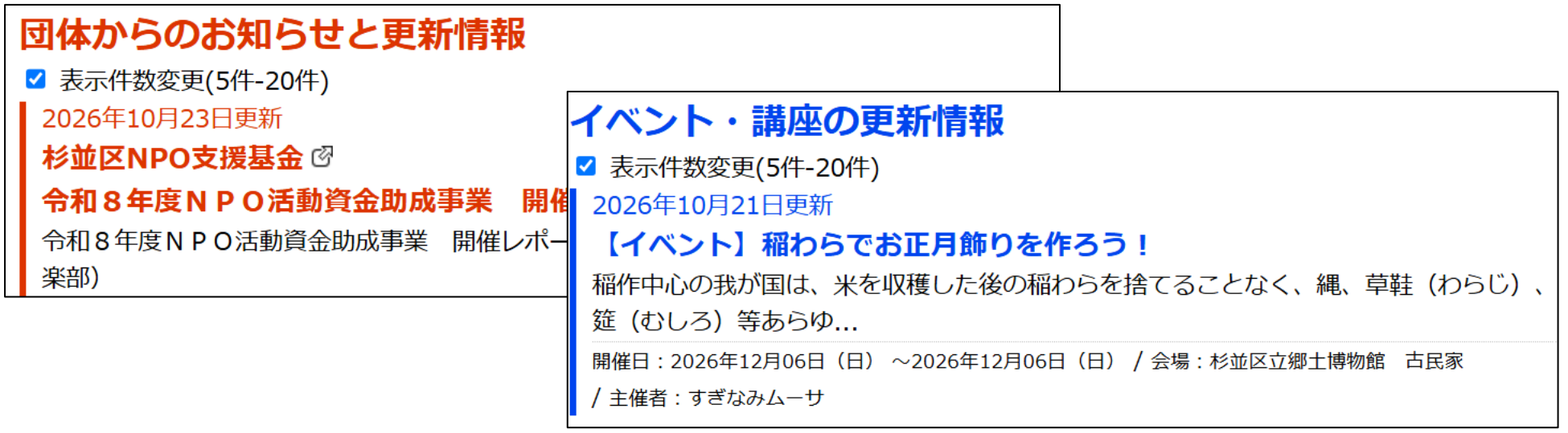

個別サイトの運営について

◆運営の主体

・基本的に**町会さま自身がご自身の責任で運営するもの**です。
・任意のタイミング、任意の内容で更新できます。

◆注意事項

・個別サイトの運営上発生したトラブルはサポート対象外となることがあります。
・セキュリティ強化や内部プログラム更新のため、全体的なメンテナンスが入ることがあります。
・メンテナンスのスケジュール等はポータルサイトのお知らせに掲載しています。このため、お知らせや通知メールの更新をチェックしていただく必要があります。

個別サイトの操作について

◆システムについて

・個別サイトは「**Wordpress**」というシステムでできています。
　ログインすると「ダッシュボード(管理用の画面)」が表示されます。



↑ログイン画面

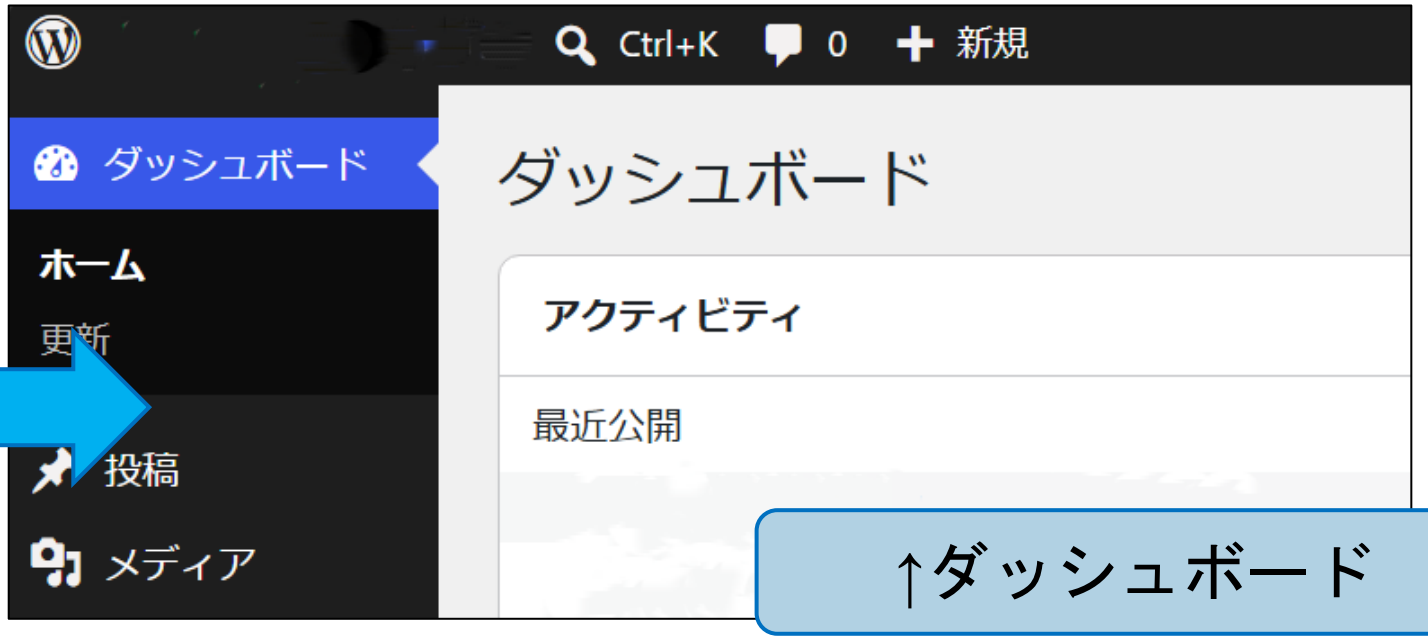

↑ダッシュボード

※今回は最低限必要なところだけ触れさせていただきます。

個別サイトの操作について

◆引き渡し(個別サイト提供)のあとに行うこと

①**サイトポリシー**や**プライバシーポリシー**を作る
　→「本サイトについて」など(サイトについての概要説明)

②お好みで**外観や設定を変更**し、**はじめの1記事を投稿**する

③ダッシュボードトップ又はプラグインページから
　メンテナンスモードを解除する

これだけで始められます！

サイトポリシー作成例

本サイトについて

→サイトの在り方や考え方を示すページ

・運営ポリシー
・セキュリティーについて
・個人情報の扱いについて



AIを使って
わかりやすい画像を
つけておられます

・阿佐谷北五丁目町会様のサイトポリシーページ
https://member.sugi-chiiki.com/c-asagayakita5chomechokai/about/

プライバシーポリシー作成例

プライバシーポリシー

→個人情報の取扱い方法やプライバシーに
どのように配慮しているかを示すための指針

方南西町会個人情報保護方針

方南西町会（以下「町会」という。）では、個人の情報の取得、利用、管理に関して、個人情報保護法を遵守し、以下のプライバシーポリシー（以下、「本ポリシー」とする）に従って個人情報の適切な取得、利用、提供等を行います。

方南西町会
会長 齋藤　恵一

制定 令和5年11月18日

他町会の個別サイトを
参考にする方法もあります

・方南西町会様のプライバシーポリシーページ
https://member.sugi-chiiki.com/c-honannishichokai/privacy/

個別サイトの操作について

◆ダッシュボードで覚えるべき基本機能

★よく使う箇所

新しく作る時はここ

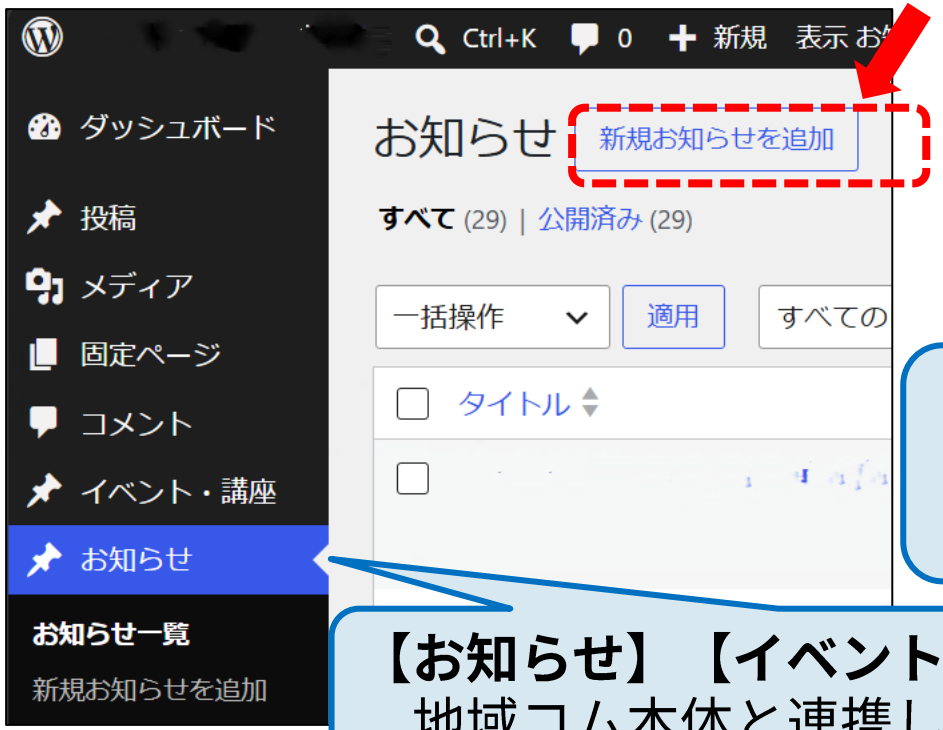

新しく作る時はここ

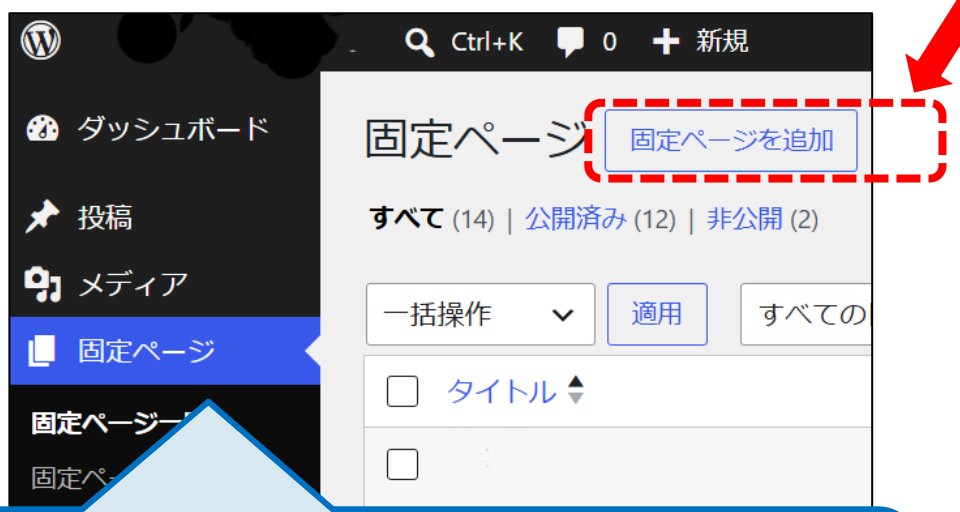

【固定ページ】
サイトポリシー・入会案内など
特定の内容を長く載せておくもの

【お知らせ】【イベント・講座】
地域コム本体と連携した記事投稿が可能

まずは「投稿」「お知らせ」等を使い、最初の記事を作ってみましょう。

個別サイトの操作について

◆ダッシュボードで覚えるべき基本機能

★よく使う箇所

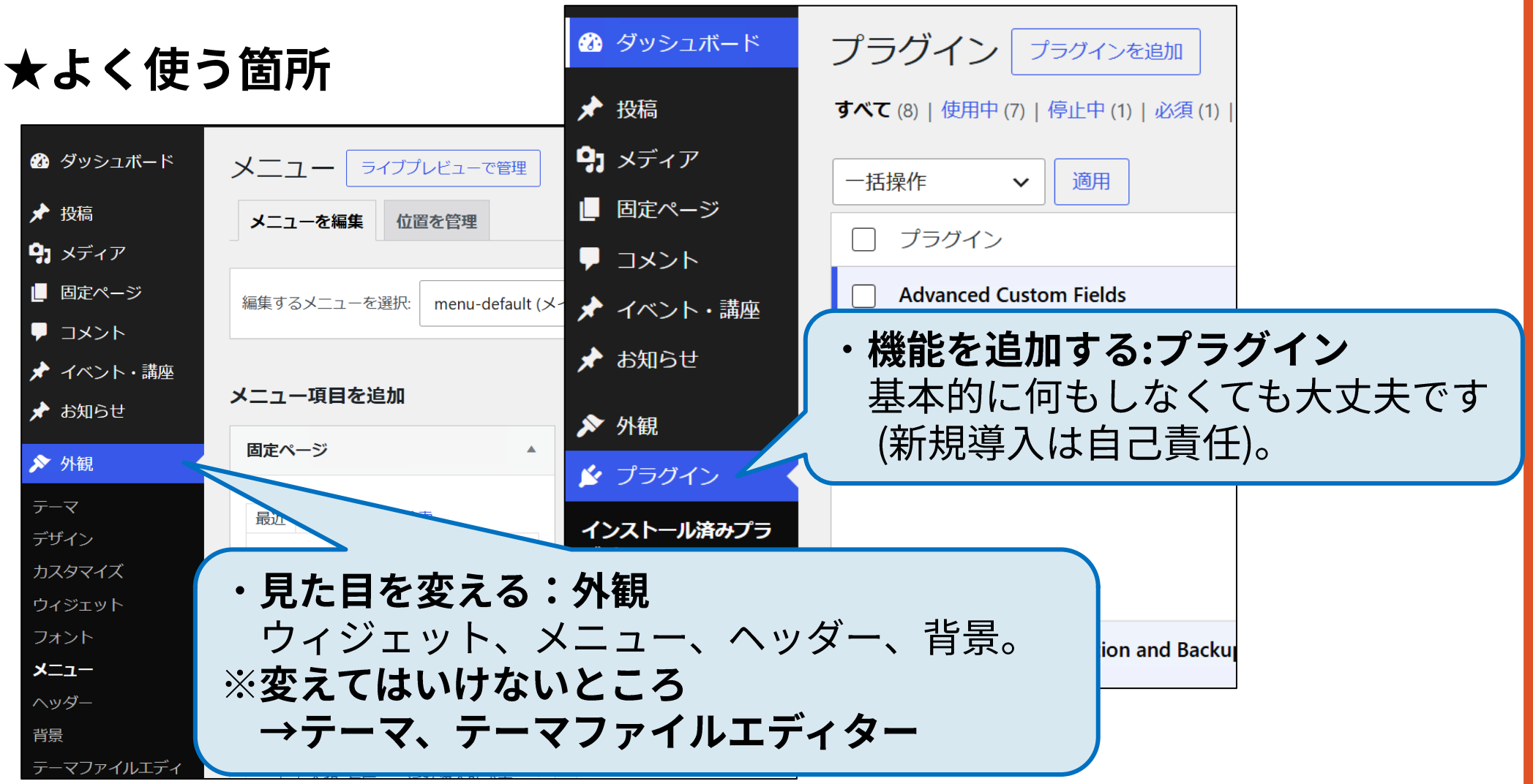

・**機能を追加する:プラグイン**
基本的に何もしなくても大丈夫です
(新規導入は自己責任)。

・**見た目を変える：外観**
ウィジェット、メニュー、ヘッダー、背景。
※**変えてはいけないところ**
→テーマ、テーマファイルエディター

個別サイトの操作について

◆個別サイトで「できないこと」

- 複雑なカスタム
  テーマを変えてしまうと、独自機能が使えなくなったり
  元に戻すのが難しくなったりします。
- プラグインの入れすぎ
  サイト全体に大きな不具合が発生することがあります。
- 個人情報の収集
  サーバ(サイトの中)に個人情報が残るようなフォームの作成は
  ご遠慮ください(外部サービスのフォーム貼り付けは可)。

★「新しくこういうことがしたいけれど、実施して運用上の問題はありますか？」
と思うことがありましたら、説明会にお申込みいただき
サポートチームへご相談ください。

よくある質問

◆Q.個別サイトの作成、運用は簡単ですか?
A.操作する方によって感覚は異なりますが、
今日の説明の部分だけ触れれば最低限のことはできます。
触ってみて「難しい」と感じた場合は、いつでも返還する
ことができます。(サポートチームへご連絡ください)



◆Q.マニュアルはありますか？
A. マニュアルはポータルサイトに
掲載しております。

地域コムのトップページの
ここにあります

よくある質問

◆Q.個別サイトの使用方法がわからなくなったらどうすればいいですか？
A.個別サイト(Wordpress)のお取り扱いに関するご質問については
いくつかの解決方法があります。

①**インターネットで解決方法を検索する**
インターネット上には、Wordpressの操作についてわかりやすく解説された記事が多くあります。**グーグルなどの検索エンジンで「ワードプレス　使い方」等検索**してみるのがおすすめです。

★「やりたいことはあるけど、どう検索したらいいか…」という場合
ChatGPT等のAIが使える方はそちらで質問し、応答を参照するか応答についているURL(応答のために参照されたサイト)をたどって確認する方法もあります。

※検索結果やAIの応答の正確性・信頼性はご自身でよくご確認ください。

よくある質問

◆Q.個別サイトの使用方法がわからなくなったらどうすればいいですか？
A.個別サイト(Wordpress)のお取り扱いに関するご質問についてはいくつかの解決方法があります。

②市販の書籍を参照する
Wordpressの操作方法について解説している書籍が販売されています。

※発売時期やバージョンによっては記載の内容と実際の画面が一致していないこともあります。

よくある質問

◆Q.個別サイトの使用方法がわからなくなったらどうすればいいですか？
A.個別サイト(wordpress)のお取り扱いに関するご質問については
いくつかの解決方法があります。

③操作説明会でサポートチームの解説・操作補助を受ける
サイト不具合に関するご相談も受け付けております。

★用意するもの

- 質問したいことをまとめておく
  (やりたいことやわからない箇所、不具合等について)
- ご自身の個別サイトのID及びパスワード
  (実際にログインして確認するため)
- もしあれば、ご自身のノートPCなど
  ※運搬中の事故等について責任は負いかねます。持込が難しい場合は貸出PCもご用意できますので、無理のないようお越しください。

個別サイトを作りたいときは

◆新規開設手続きについて

・新規開設は「地域課地域係」で申込を受け付けています

①地域課地域係すぎなみ地域コム担当へメール
個別サイト開設希望であることをお伝えください
設置申込書をお送りします

②すぎなみ地域コム団体個別サイト設置申込書（町会・自治会専用）に必要事項を入力し、地域係へ返信

③サポートチームからご案内のメールを送信します。

🌟地域コムに関するお問い合わせ先（杉並区町会連合会事務局）
地域課地域係：電　話　03-3312-2111(代表番号)　内線3763
メール　tiiki-k@city.suginami.lg.jp

個別サイトを作りたいときは

◆新規開設手続きについて

・町会の中でサイト担当者を決めておくと管理がスムーズです

・メールアドレスはなるべく個人のアドレス等ではない、長期間使えるものをお勧めします。
(担当者が交代しても、引き継いで使えるような町会用メール等)

・IDやパスワードは大切に保管をお願いします。
また、担当者が変わっても引き継げるように管理をお願いします。

・サイトを消したいとき (やめたいとき)は、すみやかにご連絡ください。

個別サイトを作りたいときは

◆手続き後の流れ

・メールでログイン用のURL、ID、パスワードをご案内します。
サポートから届いたメールは必ず確認し、大切に保管してください。

・最初は「メンテナンスモード」になっています。解除するまで
外からは見えない状態ですので、まずは触ってみてください。
公開前に、ポータルサイトの概要ページにURLを掲載しましょう。

・公開できる状態になったら、メンテナンスモードを解除しましょう。
解除方法がわからなくなったら、サポートへご相談ください。

無料でホームページが作れる「個別サイト」機能を是非ご利用ください！

質疑応答

その他質問があればお受けいたします。



🌟地域コムに関するお問い合わせ先（杉並区町会連合会事務局）

地域課地域係：電　話　03-3312-2111(代表番号)　内線3763

メール　tiiki-k@city.suginami.lg.jp