

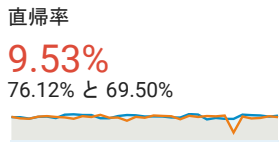
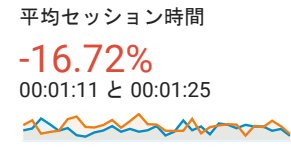
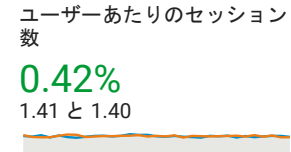
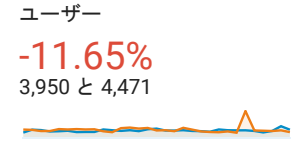
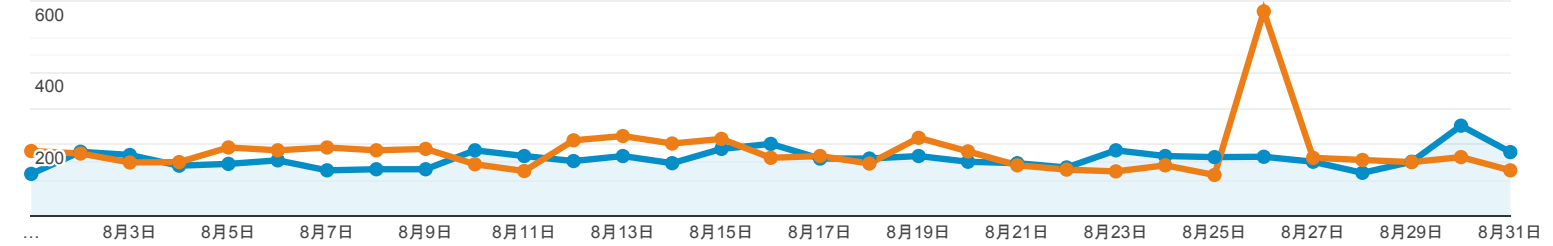
2021/08/01 - 2021/08/31  
比較: 2021/07/01 - 2021/07/31

ユーザー サマリー

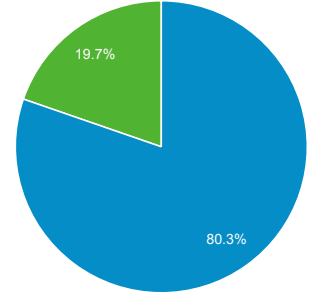
すべてのユーザー  
+0.00% ユーザー

サマリー

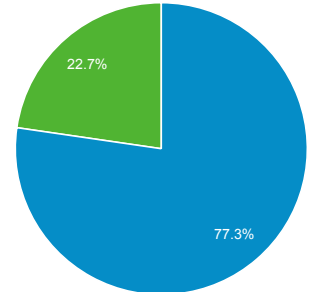
2021/08/01 - 2021/08/31: ユーザー  
2021/07/01 - 2021/07/31: ユーザー



New Visitor Returning Visitor  
2021/08/01 - 2021/08/31



2021/07/01 - 2021/07/31



言語

ユーザー ユーザー (%)

1. ja

2021/08/01 - 2021/08/31	2,865	72.18%
2021/07/01 - 2021/07/31	2,911	64.82%
<b>変化率</b>	<b>-1.58%</b>	<b>11.36%</b>

2. ja-jp

2021/08/01 - 2021/08/31	872	21.97%
2021/07/01 - 2021/07/31	983	21.89%
<b>変化率</b>	<b>-11.29%</b>	<b>0.37%</b>

3. en-us

2021/08/01 - 2021/08/31	137	3.45%
2021/07/01 - 2021/07/31	317	7.06%
<b>変化率</b>	<b>-56.78%</b>	<b>-51.10%</b>

4. zh-cn

2021/08/01 - 2021/08/31	52	1.31%
-------------------------	----	-------

2021/07/01 - 2021/07/31	50		1.11%
<b>变化率</b>	<b>4.00%</b>		<b>17.68%</b>
5. <a href="#">c</a>			
2021/08/01 - 2021/08/31	15		0.38%
2021/07/01 - 2021/07/31	4		0.09%
<b>变化率</b>	<b>275.00%</b>		<b>324.32%</b>
6. <a href="#">en-us@posix</a>			
2021/08/01 - 2021/08/31	7		0.18%
2021/07/01 - 2021/07/31	5		0.11%
<b>变化率</b>	<b>40.00%</b>		<b>58.41%</b>
7. <a href="#">ko-kr</a>			
2021/08/01 - 2021/08/31	7		0.18%
2021/07/01 - 2021/07/31	10		0.22%
<b>变化率</b>	<b>-30.00%</b>		<b>-20.79%</b>
8. <a href="#">en-gb</a>			
2021/08/01 - 2021/08/31	6		0.15%
2021/07/01 - 2021/07/31	76		1.69%
<b>变化率</b>	<b>-92.11%</b>		<b>-91.07%</b>
9. <a href="#">en</a>			
2021/08/01 - 2021/08/31	2		0.05%
2021/07/01 - 2021/07/31	8		0.18%
<b>变化率</b>	<b>-75.00%</b>		<b>-71.71%</b>
10. <a href="#">da</a>			
2021/08/01 - 2021/08/31	1		0.03%
2021/07/01 - 2021/07/31	0		0.00%
<b>变化率</b>	<b>100.00%</b>		<b>100.00%</b>

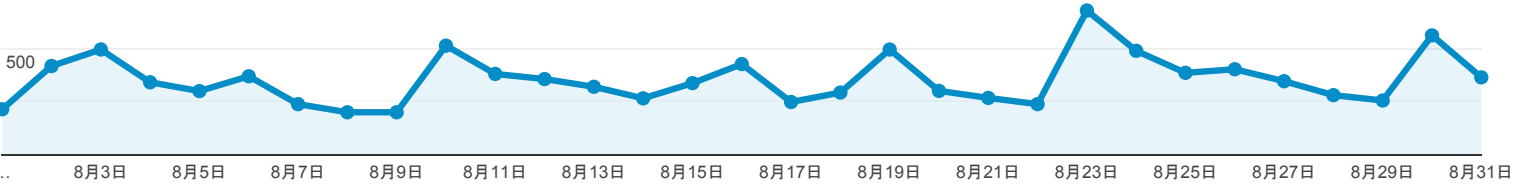
すべてのユーザー  
100.00% ページビュー数

2021/08/01 - 2021/08/31

エクスプローラ

● ページビュー数

1,000



ページタイトル	ページビュー数	ページ別訪問数	平均ページ滞在時間	閲覧開始数	直帰率	離脱率	ページの価値
	<b>10,976</b> 全体に対する割合: 100.00% (10,976)	<b>8,174</b> 全体に対する割合: 100.00% (8,174)	<b>00:01:13</b> ビューの平均: 00:01:13 (0.00%)	<b>5,561</b> 全体に対する割合: 100.00% (5,561)	<b>76.12%</b> ビューの平均: 76.12% (0.00%)	<b>50.67%</b> ビューの平均: 50.67% (0.00%)	<b>\$0.00</b> 全体に対する割合: 0.00% (\$0.00)
1. 団体検索 すぎなみ地域コム	<b>1,385</b> (12.62%)	<b>882</b> (10.79%)	00:00:28	<b>91</b> (1.64%)	29.67%	7.44%	\$0.00 (0.00%)
2. すぎなみ地域コム	<b>1,258</b> (11.46%)	<b>887</b> (10.85%)	00:01:09	<b>757</b> (13.61%)	57.60%	46.66%	\$0.00 (0.00%)
3. 杉並区スポーツ少年団 野球部会  すぎなみ地域コム	<b>973</b> (8.86%)	<b>828</b> (10.13%)	00:04:10	<b>827</b> (14.87%)	87.06%	84.89%	\$0.00 (0.00%)
4. 杉並区地区町連・自治会 すぎなみ地域コム	<b>824</b> (7.51%)	<b>194</b> (2.37%)	00:00:25	<b>108</b> (1.94%)	0.00%	9.59%	\$0.00 (0.00%)
5. 杉並区陸上競技協会  すぎなみ地域コム	<b>655</b> (5.97%)	<b>570</b> (6.97%)	00:02:53	<b>567</b> (10.20%)	86.95%	85.65%	\$0.00 (0.00%)
6. 登録団体の方 すぎなみ地域コム	<b>272</b> (2.48%)	<b>168</b> (2.06%)	00:00:46	<b>39</b> (0.70%)	30.77%	12.13%	\$0.00 (0.00%)
7. イベント・講座検索 すぎなみ地域コム	<b>203</b> (1.85%)	<b>143</b> (1.75%)	00:00:31	<b>33</b> (0.59%)	51.52%	27.59%	\$0.00 (0.00%)
8. グロービスの教室  すぎなみ地域コム	<b>177</b> (1.61%)	<b>155</b> (1.90%)	00:03:01	<b>149</b> (2.68%)	85.91%	83.62%	\$0.00 (0.00%)
9. 杉並区バドミントン連盟  すぎなみ地域コム	<b>158</b> (1.44%)	<b>141</b> (1.72%)	00:03:09	<b>135</b> (2.43%)	88.89%	84.81%	\$0.00 (0.00%)
10. 永福和泉地域区民センター協議会  すぎなみ地域コム	<b>154</b> (1.40%)	<b>137</b> (1.68%)	00:02:03	<b>133</b> (2.39%)	82.71%	81.17%	\$0.00 (0.00%)
11. デジタルチラシ検索 すぎなみ地域コム	<b>133</b> (1.21%)	<b>101</b> (1.24%)	00:01:20	<b>13</b> (0.23%)	61.54%	30.08%	\$0.00 (0.00%)
12. 杉並区サッカー連盟  すぎなみ地域コム	<b>133</b> (1.21%)	<b>113</b> (1.38%)	00:02:14	<b>110</b> (1.98%)	83.64%	79.70%	\$0.00 (0.00%)
13. 杉並区立方南小学校 学校支援本部  すぎなみ地域コム	<b>113</b> (1.03%)	<b>106</b> (1.30%)	00:01:26	<b>104</b> (1.87%)	91.35%	91.15%	\$0.00 (0.00%)
14. 杉並ピックルボール協会  すぎなみ地域コム	<b>101</b> (0.92%)	<b>81</b> (0.99%)	00:01:52	<b>80</b> (1.44%)	81.25%	75.25%	\$0.00 (0.00%)
15. 杉並区ゴルフ連盟  すぎなみ地域コム	<b>88</b> (0.80%)	<b>76</b> (0.93%)	00:01:21	<b>73</b> (1.31%)	84.93%	80.68%	\$0.00 (0.00%)
16. すぎなみ舞祭実行委員会  すぎなみ地域コム	<b>85</b> (0.77%)	<b>79</b> (0.97%)	00:04:53	<b>79</b> (1.42%)	89.87%	90.59%	\$0.00 (0.00%)
17. 特定非営利活動法人 わがまちいちばんの会  すぎなみ地域コム	<b>78</b> (0.71%)	<b>65</b> (0.80%)	00:03:53	<b>43</b> (0.77%)	76.74%	62.82%	\$0.00 (0.00%)
18. 本サイトについて  すぎなみ地域コム	<b>77</b> (0.70%)	<b>60</b> (0.73%)	00:00:54	<b>11</b> (0.20%)	72.73%	36.36%	\$0.00 (0.00%)
19. 杉並区地域包括支援センターケア2 4 梅里  すぎなみ地域コム	<b>73</b> (0.67%)	<b>59</b> (0.72%)	00:01:16	<b>41</b> (0.74%)	68.29%	58.90%	\$0.00 (0.00%)
20. 杉並区地域包括支援センターケア2 4 上井草  すぎなみ地域コム	<b>72</b> (0.66%)	<b>62</b> (0.76%)	00:01:38	<b>59</b> (1.06%)	66.10%	62.50%	\$0.00 (0.00%)

21.	杉並区地域包括支援センターケア24 南荻窪 すぎなみ地域コム	70 (0.64%)	58 (0.71%)	00:00:54	50 (0.90%)	66.00%	60.00%	\$0.00 (0.00%)
22.	杉並区地域包括支援センターケア24 永福 すぎなみ地域コム	66 (0.60%)	57 (0.70%)	00:01:57	41 (0.74%)	78.05%	63.64%	\$0.00 (0.00%)
23.	杉並区地域包括支援センターケア24 上荻 すぎなみ地域コム	66 (0.60%)	55 (0.67%)	00:00:55	51 (0.92%)	80.39%	71.21%	\$0.00 (0.00%)
24.	団体からのお知らせ すぎなみ地域コム	65 (0.59%)	56 (0.69%)	00:00:36	28 (0.50%)	89.29%	49.23%	\$0.00 (0.00%)
25.	特定非営利活動法人杉並介護者応援団 すぎなみ地域コム	65 (0.59%)	52 (0.64%)	00:03:10	38 (0.68%)	78.95%	63.08%	\$0.00 (0.00%)
26.	杉並区地域包括支援センターケア24 成田 すぎなみ地域コム	62 (0.56%)	52 (0.64%)	00:03:37	45 (0.81%)	80.00%	72.58%	\$0.00 (0.00%)
27.	一般社団法人 地域防災コーディネーター育成機構 すぎなみ地域コム	57 (0.52%)	46 (0.56%)	00:03:21	42 (0.76%)	78.57%	73.68%	\$0.00 (0.00%)
28.	新規登録 すぎなみ地域コム	57 (0.52%)	51 (0.62%)	00:01:09	6 (0.11%)	100.00%	42.11%	\$0.00 (0.00%)
29.	杉並区地域包括支援センターケア24 高円寺 すぎなみ地域コム	57 (0.52%)	52 (0.64%)	00:02:41	49 (0.88%)	85.71%	82.46%	\$0.00 (0.00%)
30.	地域コムからのお知らせ すぎなみ地域コム	57 (0.52%)	45 (0.55%)	00:00:27	6 (0.11%)	100.00%	21.05%	\$0.00 (0.00%)
31.	上井草地区町会連合会 すぎなみ地域コム	55 (0.50%)	26 (0.32%)	00:00:20	6 (0.11%)	83.33%	20.00%	\$0.00 (0.00%)
32.	杉並区地域包括支援センターケア24 浜田山 すぎなみ地域コム	55 (0.50%)	46 (0.56%)	00:04:31	41 (0.74%)	73.17%	74.55%	\$0.00 (0.00%)
33.	団体概要ページの修正依頼 すぎなみ地域コム	54 (0.49%)	35 (0.43%)	00:02:39	4 (0.07%)	0.00%	12.96%	\$0.00 (0.00%)
34.	お問い合わせ すぎなみ地域コム	52 (0.47%)	40 (0.49%)	00:00:25	6 (0.11%)	100.00%	25.00%	\$0.00 (0.00%)
35.	杉並区地域包括支援センターケア24 阿佐谷 すぎなみ地域コム	50 (0.46%)	47 (0.57%)	00:00:59	43 (0.77%)	90.70%	88.00%	\$0.00 (0.00%)
36.	杉並区地域包括支援センターケア24 久我山 すぎなみ地域コム	48 (0.44%)	39 (0.48%)	00:01:45	36 (0.65%)	77.78%	77.08%	\$0.00 (0.00%)
37.	杉並区地域包括支援センターケア24 方南 すぎなみ地域コム	48 (0.44%)	36 (0.44%)	00:04:17	34 (0.61%)	58.82%	66.67%	\$0.00 (0.00%)
38.	杉並区地域包括支援センターケア24 荻窪 すぎなみ地域コム	47 (0.43%)	39 (0.48%)	00:02:09	35 (0.63%)	82.86%	78.72%	\$0.00 (0.00%)
39.	杉並区地域包括支援センターケア24 西荻 すぎなみ地域コム	47 (0.43%)	39 (0.48%)	00:03:32	35 (0.63%)	91.43%	78.72%	\$0.00 (0.00%)
40.	阿佐谷地区町会連合会 すぎなみ地域コム	46 (0.42%)	26 (0.32%)	00:01:33	14 (0.25%)	35.71%	26.09%	\$0.00 (0.00%)
41.	特定非営利活動法人シニア総合研究協会 すぎなみ地域コム	45 (0.41%)	33 (0.40%)	00:02:37	23 (0.41%)	73.91%	66.67%	\$0.00 (0.00%)
42.	杉並区地域包括支援センターケア24 清水 すぎなみ地域コム	44 (0.40%)	30 (0.37%)	00:01:18	29 (0.52%)	58.62%	56.82%	\$0.00 (0.00%)
43.	杉並エスペラント会 すぎなみ地域コム	41 (0.37%)	27 (0.33%)	00:01:03	27 (0.49%)	66.67%	48.78%	\$0.00 (0.00%)
44.	和泉第三町会 すぎなみ地域コム	41 (0.37%)	39 (0.48%)	00:01:11	37 (0.67%)	91.89%	87.80%	\$0.00 (0.00%)
45.	特定非営利活動法人 チューニング・フォー・ザ・フューチャー すぎなみ地域コム	40 (0.36%)	31 (0.38%)	00:02:13	30 (0.54%)	73.33%	75.00%	\$0.00 (0.00%)
46.	イベント・講座のデジタルチラシ投稿 すぎなみ地域コム	39 (0.36%)	21 (0.26%)	00:02:24	1 (0.02%)	0.00%	17.95%	\$0.00 (0.00%)
47.	ままころ すぎなみ地域コム	37 (0.34%)	26 (0.32%)	00:02:30	26 (0.47%)	65.38%	70.27%	\$0.00 (0.00%)
48.	杉並区地域包括支援センターケア24 松ノ木 すぎなみ地域コム	37 (0.34%)	35 (0.43%)	00:00:54	35 (0.63%)	85.71%	83.78%	\$0.00 (0.00%)
49.	杉並区地域包括支援センターケア24 堀ノ内 すぎなみ地域コム	37 (0.34%)	32 (0.39%)	00:02:18	30 (0.54%)	83.33%	83.78%	\$0.00 (0.00%)
50.	杉並区立桃井第一小学校支援本部 すぎなみ地域コム	36 (0.33%)	35 (0.43%)	00:00:31	33 (0.59%)	93.94%	91.67%	\$0.00 (0.00%)