

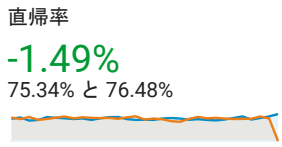
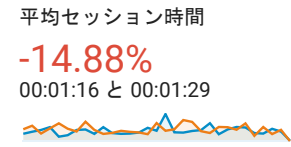
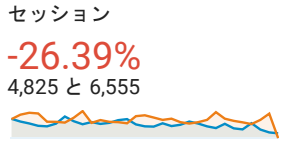
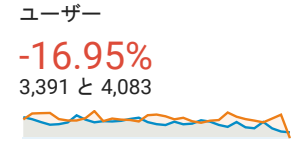
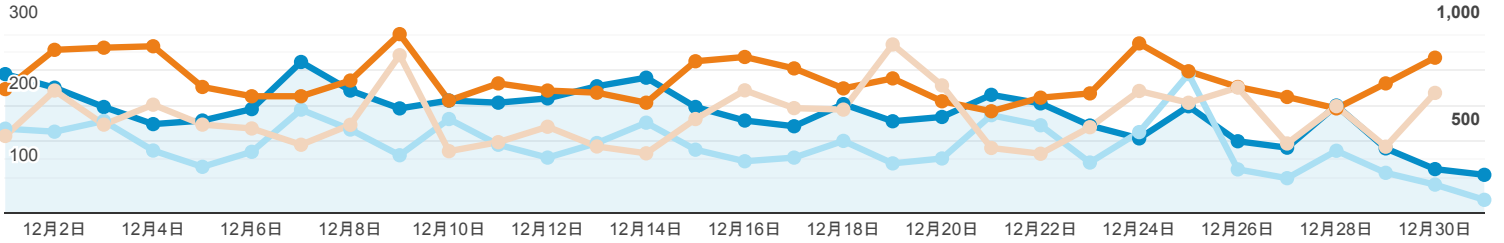
2020/12/01 - 2020/12/31
比較: 2020/11/01 - 2020/11/30

ユーザー サマリー

すべてのユーザー
+0.00% ユーザー

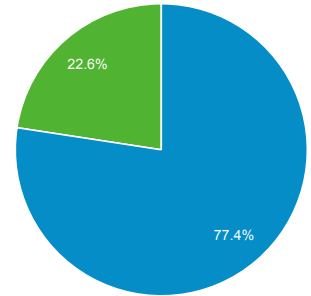
サマリー

2020/12/01 - 2020/12/31: ユーザー ページビュー数
2020/11/01 - 2020/11/30: ユーザー ページビュー数

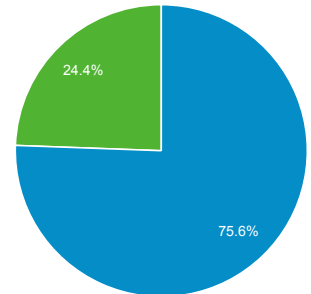


■ New Visitor ■ Returning Visitor

2020/12/01 - 2020/12/31



2020/11/01 - 2020/11/30



言語

ユーザー ユーザー (%)

1. ja

2020/12/01 - 2020/12/31	2,207	64.82%
2020/11/01 - 2020/11/30	2,772	67.64%

変化率

-20.38% **-4.18%**

2. ja-jp

2020/12/01 - 2020/12/31	1,077	31.63%
2020/11/01 - 2020/11/30	1,210	29.53%

変化率

-10.99% **7.12%**

3. en-us

2020/12/01 - 2020/12/31	66	1.94%
2020/11/01 - 2020/11/30	63	1.54%

変化率

4.76% **26.08%**

4. zh-cn

2020/12/01 - 2020/12/31	43	1.26%
-------------------------	----	-------

2020/11/01 - 2020/11/30	23		0.56%
变化率	86.96%		125.01%
5. c			
2020/12/01 - 2020/12/31	3		0.09%
2020/11/01 - 2020/11/30	3		0.07%
变化率	0.00%		20.35%
6. en-au			
2020/12/01 - 2020/12/31	2		0.06%
2020/11/01 - 2020/11/30	0		0.00%
变化率	100.00%		100.00%
7. ru-ru			
2020/12/01 - 2020/12/31	2		0.06%
2020/11/01 - 2020/11/30	0		0.00%
变化率	100.00%		100.00%
8. zh-tw			
2020/12/01 - 2020/12/31	2		0.06%
2020/11/01 - 2020/11/30	2		0.05%
变化率	0.00%		20.35%
9. en			
2020/12/01 - 2020/12/31	1		0.03%
2020/11/01 - 2020/11/30	10		0.24%
变化率	-90.00%		-87.96%
10. en-gb			
2020/12/01 - 2020/12/31	1		0.03%
2020/11/01 - 2020/11/30	5		0.12%
变化率	-80.00%		-75.93%

検索クエリ

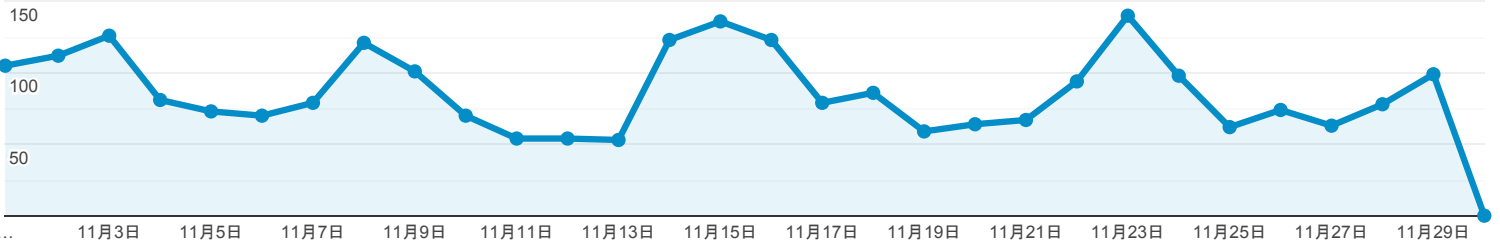
Google 検索: 上位 1,000 件のランディング ページ (日別)

2020/11/01 - 2020/11/30

すべてのユーザー
100.00% クリック数

エクスプローラ

● クリック数



検索クエリ	クリック数	表示回数	クリック率	平均掲載順位
	804 全体に対する割合: 30.33% (2,651)	24,724 全体に対する割合: 51.82% (47,715)	3.25% ビューの平均: 5.56% (-41.47%)	23 ビューの平均: 18 (25.96%)
1. 杉並区スポーツ少年団	63 (7.84%)	102 (0.41%)	61.76%	1.0
2. 杉並区サッカー連盟	49 (6.09%)	73 (0.30%)	67.12%	1.0
3. 書面表決とは	47 (5.85%)	400 (1.62%)	11.75%	3.9
4. スポ少 杉並	42 (5.22%)	77 (0.31%)	54.55%	1.0
5. 杉並区 バドミントン	37 (4.60%)	82 (0.33%)	45.12%	1.0
6. 地域コム	28 (3.48%)	31 (0.13%)	90.32%	1.0
7. 書面表決	22 (2.74%)	236 (0.95%)	9.32%	4.6
8. 杉並地域コム	22 (2.74%)	26 (0.11%)	84.62%	1.0
9. スポ少	20 (2.49%)	155 (0.63%)	12.90%	7.2
10. 杉並区民大会 サッカー 高校	20 (2.49%)	35 (0.14%)	57.14%	1.0
11. 書面表決書	19 (2.36%)	452 (1.83%)	4.20%	8.8
12. すぎなみ地域コム	18 (2.24%)	22 (0.09%)	81.82%	1.0
13. 杉並区 少年野球	18 (2.24%)	109 (0.44%)	16.51%	1.8
14. 杉並区 サッカー	16 (1.99%)	58 (0.23%)	27.59%	1.9
15. 書面評決	14 (1.74%)	102 (0.41%)	13.73%	3.9
16. スポ少 野球	13 (1.62%)	117 (0.47%)	11.11%	4.8
17. 書面表決書とは	13 (1.62%)	94 (0.38%)	13.83%	4.7
18. 杉並 サッカー	13 (1.62%)	43 (0.17%)	30.23%	1.7
19. 杉並区 スポ少	13 (1.62%)	19 (0.08%)	68.42%	1.0
20. 杉並区バドミントン	12 (1.49%)	20 (0.08%)	60.00%	1.0

21. 杉並区少年野球	11 (1.37%)	49 (0.20%)	22.45%	1.8
22. スポーツ少年団 杉並区	10 (1.24%)	28 (0.11%)	35.71%	1.0
23. 書面表決書とは何か	9 (1.12%)	103 (0.42%)	8.74%	4.9
24. 杉並舞祭り	9 (1.12%)	17 (0.07%)	52.94%	1.0
25. 杉並区民大会 サッカー	8 (1.00%)	164 (0.66%)	4.88%	2.7
26. 表決書とは	8 (1.00%)	81 (0.33%)	9.88%	4.6
27. スポーツ少年団	7 (0.87%)	44 (0.18%)	15.91%	10
28. ともしび会	7 (0.87%)	87 (0.35%)	8.05%	4.9
29. 永福和泉地域区民センター	7 (0.87%)	530 (2.14%)	1.32%	6.6
30. 荻窪センター祭り	7 (0.87%)	140 (0.57%)	5.00%	5.6
31. 杉並 バドミントン	6 (0.75%)	15 (0.06%)	40.00%	1.0
32. 杉並 少年野球	6 (0.75%)	15 (0.06%)	40.00%	1.3
33. 杉並区陸上競技協会	6 (0.75%)	12 (0.05%)	50.00%	1.0
34. ケア24上荻	5 (0.62%)	27 (0.11%)	18.52%	3.9
35. バドミントン 杉並区	5 (0.62%)	15 (0.06%)	33.33%	2.0
36. 永福和泉地域区民センター協議会	5 (0.62%)	10 (0.04%)	50.00%	1.0
37. 杉並区 スポーツ少年団	5 (0.62%)	9 (0.04%)	55.56%	1.0
38. 杉並区学童軟式野球連盟	5 (0.62%)	238 (0.96%)	2.10%	3.0
39. ケア24荻窪	4 (0.50%)	19 (0.08%)	21.05%	6.1
40. ケア24下井草	4 (0.50%)	26 (0.11%)	15.38%	3.8
41. ままころ	4 (0.50%)	89 (0.36%)	4.49%	2.3
42. 杉並 野球	4 (0.50%)	33 (0.13%)	12.12%	3.1
43. 杉並区 バドミントン 大会	4 (0.50%)	4 (0.02%)	100.00%	1.0
44. 杉並区 自治会 加入率	4 (0.50%)	13 (0.05%)	30.77%	3.9
45. 杉並区 社会人サッカー	4 (0.50%)	13 (0.05%)	30.77%	5.4
46. 桃三ふれあいの家	4 (0.50%)	108 (0.44%)	3.70%	7.1
47. ケア24松ノ木	3 (0.37%)	31 (0.13%)	9.68%	4.0
48. ケア24成田	3 (0.37%)	25 (0.10%)	12.00%	3.2
49. ケア24南荻窪	3 (0.37%)	25 (0.10%)	12.00%	3.6
50. 区民祭 杉並 野球	3 (0.37%)	46 (0.19%)	6.52%	2.5